





## Qualche dato per cominciare:



Totale PEC recapitate: **1.107**



N. di quesiti ricevuti ed evasi a mezzo mail: **75**



N. di telefonate ricevute: **418**



N. appuntamenti fissati: **20**

## MODALITÀ DI PRESENTAZIONE DELLE DOMANDE DI RINNOVO

- presentando segnalazione certificata (SCIA) qualora si verificano entrambe le seguenti condizioni:
  - non vi siano mutamenti nello stato di fatto e di diritto dell'area interessata dall'occupazione e nelle immediate vicinanze
  - la vecchia concessione sia già rispettosa delle attuali norme regolamentari (Criteri di occupazione o pianificazione di zona)
- richiedendo una nuova concessione nel caso in cui non si verificano tutte le condizioni di cui al punto precedente.





**Al 20 Giugno sono state presentate:**

<b>DOMANDE DI CONCESSIONE</b>	<b>SCIA</b>	<b>TOTALE CONCESSIONI</b>
<b>135</b>	<b>323</b>	<b>458</b>

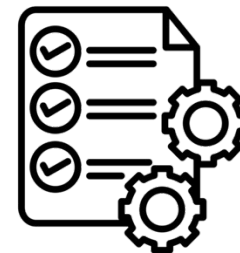


## Nel dettaglio:

<b>TOTALI per ZONA</b>	
<b>C.S. ISOLE</b>	368
<b>TERRAFERMA</b>	60
<b>LIDO PELLESTRINA</b>	30


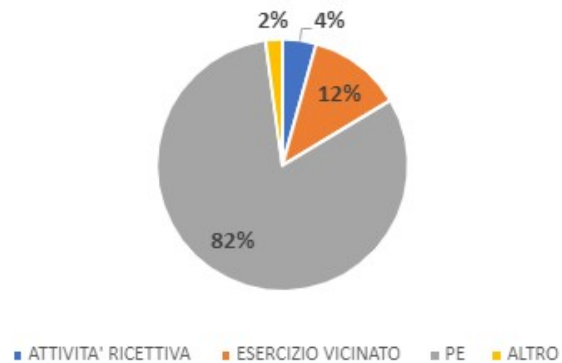
<b>TOTALI PER MICROZONA</b>	
<b>BURANO</b>	27
<b>CANNAREGIO</b>	75
<b>CASTELLO</b>	72
<b>DORSODURO</b>	41
<b>GIUDECCA</b>	10
<b>SAN MARCO</b>	48
<b>SAN POLO</b>	51
<b>SANTA CROCE</b>	34
<b>MURANO</b>	10
<b>LIDO</b>	28
<b>PELLESTRINA</b>	2
<b>CHIRIGNAGO</b>	2
<b>MARGHERA</b>	12
<b>MESTRE CARPENEDO</b>	11
<b>MESTRE CENTRO</b>	33
<b>FAVARO VENETO</b>	2

## ANALISI DATI SCIA PERVENUTE

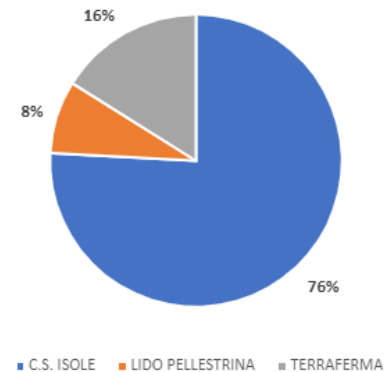


	ATTIVITA' RICETTIVA	ESERCIZIO VICINATO	PE	ALTRO	TOTALE
<b>C.S. ISOLE</b>	14	30	198	3	<b>245</b>
<b>LIDO PELLESTRINA</b>	0	4	22	0	<b>26</b>
<b>TERRAFERMA</b>	0	5	43	4	<b>52</b>
<b>TOTALE</b>	<b>14</b>	<b>39</b>	<b>263</b>	<b>7</b>	<b>323</b>

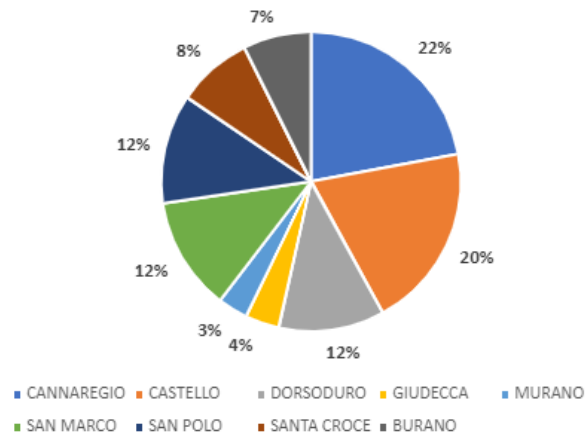
Distribuzione percentuale delle SCIA per tipologia dell'attività



Distribuzione percentuale delle SCIA per area territoriale



Distribuzione percentuale delle SCIA per area territoriale- CENTRO STORICO e ISOLE





## ANALISI DATI DOMANDE DI CONCESSIONE PERVENUTE

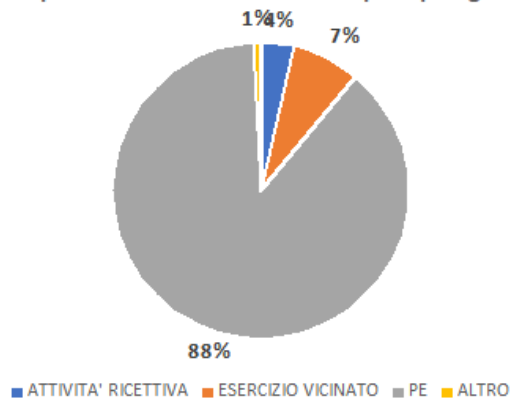
	ATTIVITA' RICETTIVA	ESERCIZIO VICINATO	PE	ALTRO	TOTALE
C.S. ISOLE	4	8	111	0	123
LIDO PELLESTRINA	0	2	2	0	4
TERRAFERMA	1	0	7	0	8
<b>TOTALE</b>	<b>5</b>	<b>10</b>	<b>120</b>	<b>0</b>	<b>135</b>



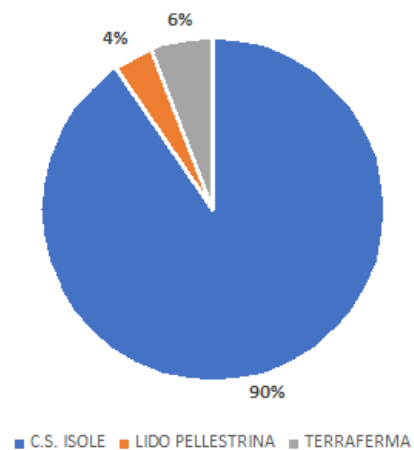




Distribuzione percentuale delle DOMANDE per tipologia dell'attività



Distribuzione percentuale delle DOMANDE per area territoriale



CITTA' DI  
VENEZIA



Assessorato al Commercio  
Area Servizi al Cittadino e Imprese e Qualità della Vita

Grazie per l'attenzione

