

CITTA' DI
VENEZIA



25°
CENTRO
ANTIVIOLENZA

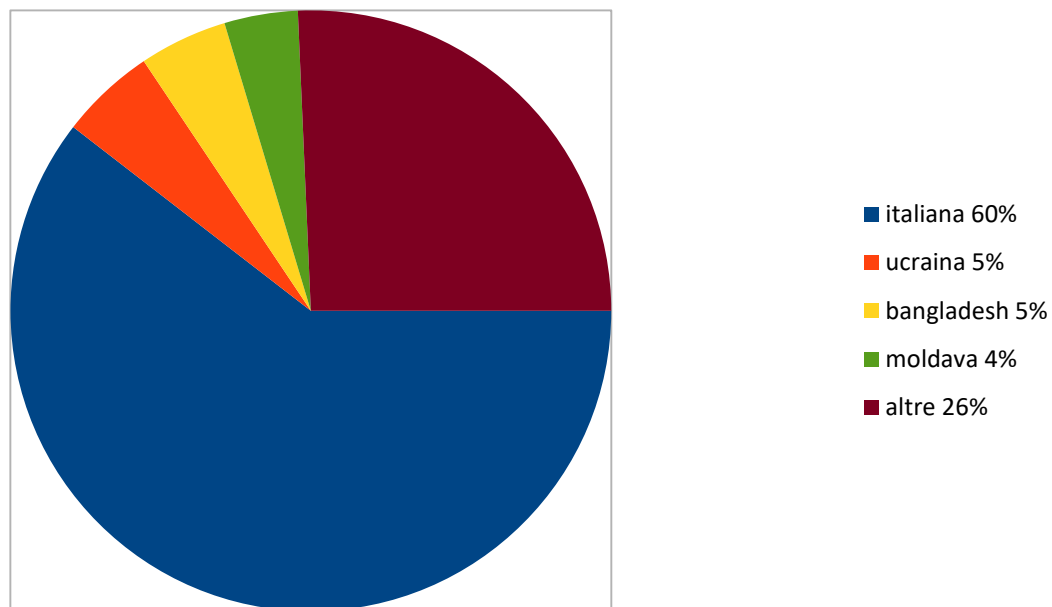
Dati Centro Antiviolenza del Comune di Venezia Anno 2018

Numero di donne vittime di violenza

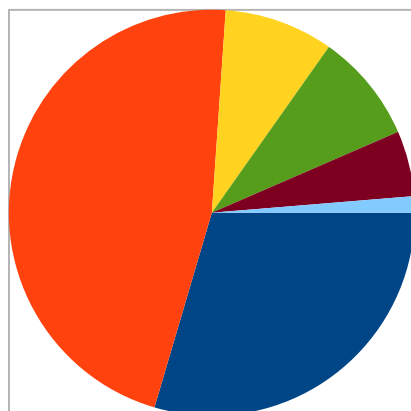
che si sono rivolte al Centro Antiviolenza del Comune di Venezia nel 2018:

253 donne (152 nuove donne +101 donne con progetto aperto prima del 2018)

nazionalità delle donne utenti del Centro Antiviolenza



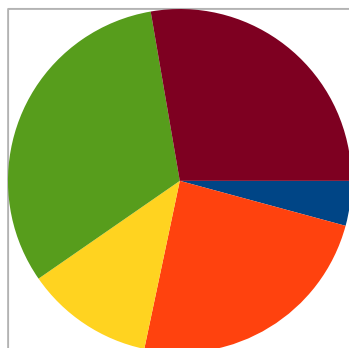
stato civile delle donne utenti del Centro Antiviolenza



- nubile 30%
- coniugata 47%
- convivente 9%
- separata 9%
- divorziata 5%
- vedova 1%

N.B. non è stato inserito il valore dell'item "dato non pervenuto"

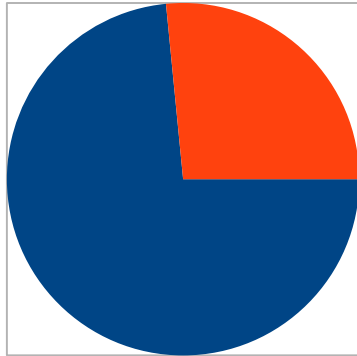
grado di istruzione delle donne utenti del Centro



- scuola primaria 4%
- scuola secondaria di primo grado (ex scuole medie) 24%
- scuola professionale 12%
- scuola secondaria di secondo grado (ex scuole superiori) 32%
- laurea 28%

N.B. non è stato inserito il valore dell'item "dato non pervenuto"

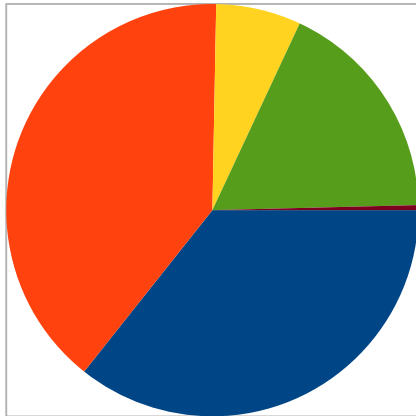
situazione occupazionale



- donne con reddito 73%
- donne senza reddito 27%

N.B. non è stato inserito il valore dell'item "dato non pervenuto"

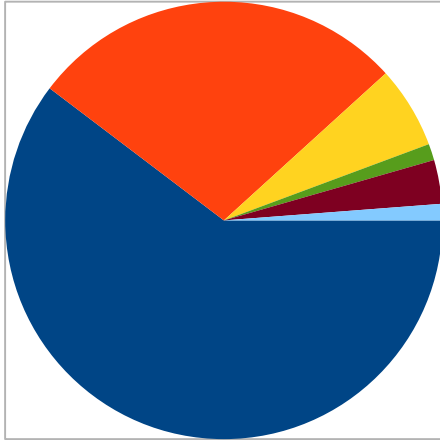
Tipologie di violenza (spesso si tratta di compresenza di più tipologie di violenza)



- fisica 35%
- psicologica 39%
- sessuale 7%
- economica 18%
- stalking 1%

N.B. non è stato inserito il valore dell'item "dato non pervenuto"

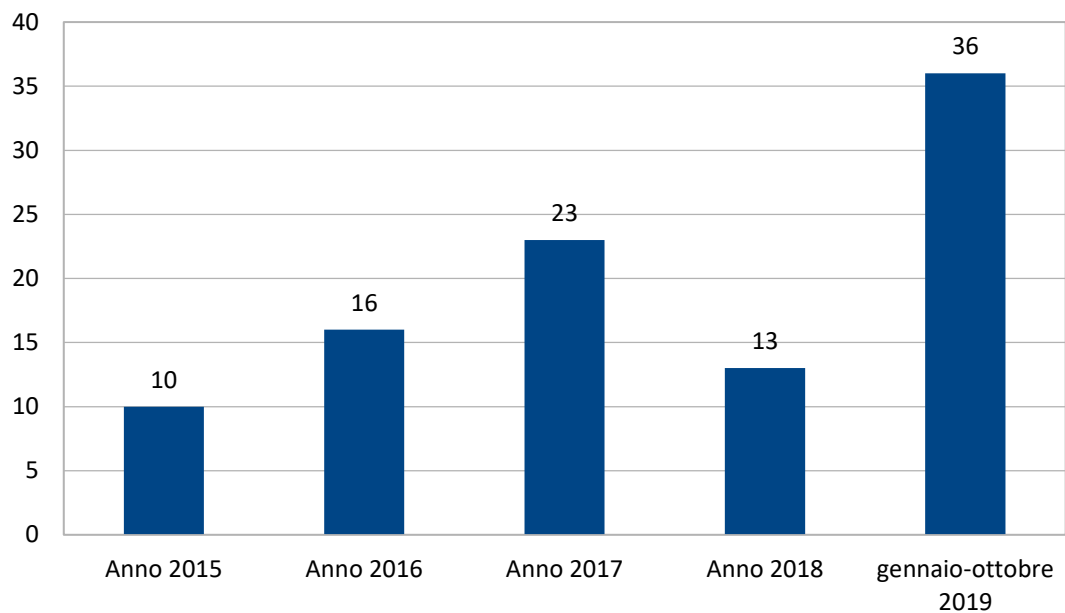
autore di violenza



- convivente (coniuge o partner) 61%
- ex convivente (ex coniuge o ex partner) 28%
- parente convivente 6%
- parente non convivente 1%
- persona conosciuta ma non parente 3%
- persona sconosciuta 1%

N.B. non è stato inserito il valore dell'item "dato non pervenuto"

donne e minori ospiti delle Case Rifugio



numero di laboratori con le scuole superiori

