



Corpo di Polizia Locale di Venezia

Rapporto annuale sull'attività 2019



Venezia, 20 gennaio 2020

Comune di Venezia
Direzione Polizia Locale

Pubblicazione edita in occasione della
Ricorrenza di San Sebastiano
Patrono della Polizia Locale

A cura del:
Gabinetto del Comandante e Affari Generali
Ufficio Segreteria Comando

Ag. Sc. Dott.ssa Francesca Vitturi



Indice generale

Presentazione del Comandante al Report Attività Polizia Locale di Venezia.....	3
Dotazione organica.....	6
Personale in servizio.....	6
Personale amministrativo del Corpo.....	8
Mezzi di servizio.....	9
Mezzi in dotazione.....	9
Attività Formativa.....	10
Corso per area tematica.....	10
Numero partecipanti ai corsi.....	10
Ore di formazione erogate.....	10
C.O.T.V. (Centro operativo telecomunicazioni e videosorveglianza).....	11
Richieste di intervento al C.O.T.V.....	11
Evase.....	11
Non evase (per intervento altri organi di Polizia, annullamento istanza segnalante, ecc).....	11
Altri tipi di richieste.....	11
Le segnalazioni pervenute dai cittadini.....	13
Esposti per area tematica.....	13
Il Servizio Sicurezza Urbana.....	14
Ordini di allontanamento (dati riferibili all'intero Corpo).....	14
Luoghi interessati dagli ordini di allontanamento.....	15
Nazionalità dei trasgressori in percentuale.....	16
Soggetti arrestati/catturati.....	17
Attività di contrasto ai reati predatori.....	18
Attività di contrasto a spaccio ed utilizzo di sostanze stupefacenti.....	19
Contrasto Prostituzione sulla pubblica via.....	20
Nazionalità percentuale clienti prostitute per zona.....	20
Attività del Laboratorio di Analisi Documentali.....	21
Attività del Gabinetto di Fotosegnalazione.....	22
Nazionalità.....	22
Attività di contrasto al commercio abusivo itinerante (Intero Corpo).....	23
Programma di rigenerazione urbana "OCULUS".....	24
Disagio Sociale TSO – ASO (Centrostorico).....	25
Disagio sociale TSO-ASO (Terraferma).....	25
Il servizio sicurezza Stradale.....	26
Polizia Stradale.....	26
Incidenti stradali rilevati nel territorio comunale di Venezia.....	26
Incidenti stradali rilevati nei comuni convenzionati.....	27
Il Servizio Sanzioni Amministrative.....	28
Attività sanzionatoria del Codice della Strada.....	28
Attività sanzonatoria (Ufficio CDS).....	29
Violazioni rilevate con strumentazione elettronica.....	30
Sanzioni accessorie al Codice della Strada.....	31
Veicoli Rimossi.....	32
Il Servizio Supporto Autorità Amministrativa Indipendente.....	33



Rateizzazione delle somme dovute a titolo di sanzioni amministrative	33
Polizia Amministrativa	33
Codice della Strada	33
Polizia Amministrativa – Gestione verbali altri Enti (Actv).....	33
Contenzioso Amministrativo	34
Accesso ai documenti amministrativi	34
Notificazioni	34
Il Servizio Sicurezza della Navigazione.....	35
Attività di controllo sulla navigazione.....	35
Controlli sul traffico acqueo per tipologia di unità.....	35
Violazioni accertate per norma contestata.....	36
Controlli rive pubbliche e spazi acquei.....	37
Attività di controllo del traffico acqueo con la piattaforma A.R.G.O.S	37
Controlli finalizzati al contrasto del moto ondoso.....	37
Educazione stradale	38
Educazione stradale e nautica	38
Servizio Polizia delle attività produttive e dell’edilizia	39
Attività effettuate nell’ambito delle verifiche edilizia.....	39
Tributaria – controlli effettuati	40
Tributaria – violazioni accertate	41
Commercio – Controlli effettuati.....	42
Commercio – Sanzioni	43
Servizio Polizia dell’Ambiente	44
Tutela dell’ambiente	44
Polizia Zoofila	44
Servizio Polizia di Prossimità di Terraferma e Centro Storico	45
Verifiche ambientali effettuate dal Servizio Polizia di Prossimità.....	45
L’attività generica	46
L’attività sanzionatoria della Polizia di Prossimità.....	47



Presentazione del Comandante al Report Attività Polizia Locale di Venezia

La Polizia Locale si è impegnata nel corso del 2019 per dare la migliore risposta alle esigenze di sicurezza della nostra città.

Cogliamo come di consueto la ricorrenza del 20 gennaio, giorno in cui si celebra San Sebastiano Martire, nostro patrono, per rendicontare l'attività svolta dal Corpo.

Il 2019 è stato l'anno dell'approvazione da parte del Consiglio Comunale del nuovo Regolamento di Polizia e Sicurezza Urbana dopo 34 anni dall'entrata in vigore del precedente Regolamento di Polizia Urbana.

L'adeguamento della normativa all'evoluzione della città, l'introduzione di nuovi precetti per garantire la civile convivenza tra cittadini residenti e ospiti italiani e stranieri, l'introduzione del cosiddetto DASPO urbano, sono la principale novità di questo Regolamento che sta trovando applicazione in modo progressivo ma estremamente fermo.

Il Regolamento ha affrontato in maniera sistematica il tema delle violazioni amministrative di prossimità, in parte aggiornando ed in parte innovando le proprie aree di competenza; nuovi strumenti giuridici sono stati forniti agli operatori delle Forze dell'ordine in tema di prostituzione, stupefacenti, sovraffollamenti abitativi e decoro.

Dopo oltre 30 anni, ad esempio, sono stati identificate le aree dove sono consentiti i giochi ai bambini e ai ragazzi ponendo fine ad un'incertezza per la mancata identificazione delle aree che caratterizzava il precedente Regolamento.

Nei primi sei mesi di applicazione del Regolamento sono stati impartiti n. 372 ordini di allontanamento e numerose sono state le sanzioni elevate a carico di coloro che non hanno rispettato il decoro in città.

Sotto il profilo della Polizia Amministrativa, sta andando a pieno regime l'istituto della diffida amministrativa che ha visto l'erogazione di n. 864 diffide, un terzo in più dell'anno precedente e, contestualmente, una diminuzione delle violazioni amministrative contestate in quanto l'approccio "di controllo collaborativo" risulta particolarmente efficace per eliminare soprattutto le violazioni derivanti dagli adempimenti formali.



Il 2019 ha visto una sensibile contrazione dell'organico del Corpo a seguito dei numerosi pensionamenti collegati alla cosiddetta "quota 100", ma anche per le dimissioni di molti operatori che hanno messo a frutto la formazione avuta per andare a vincere concorsi in tutto il territorio nazionale.

Per questo i concorsi espletati verso la fine dell'anno assicureranno una nuova aliquota di giovani ufficiali a cui forniremo una preparazione con standard elevatissimi nonché un contingente di nuovi agenti che solo in parte coprirà i vuoti organici creatisi nel 2019. Per questo l'Amministrazione ha intenzione di bandire un ennesimo concorso per un centinaio di nuovi operatori per consentire di mantenere l'impegno di arrivare a circa 550 agenti.

Nel corso del 2019 è stata realizzata e resa operativa la nuova sede del Pronto Intervento di Terraferma con la reazione del modernissimo centro cinofilo del Corpo, ubicato nella zona sud di Marghera, costituendo un importante nuovo presidio nel territorio a cui molto presto si sommerà l'insediamento abitativo delle famiglie di giovani agenti in alloggi dell'Amministrazione messi a disposizione in prossimità della nuova sede. E' stata la prima sperimentazione in Italia per fidelizzare i giovani agenti consentendo loro di trovare alloggio a prezzo equo.

Si stanno completando i lavori per l'insediamento del Comando nel Centro Intermodale del Tronchetto con spazi moderni e finalmente adeguati.

Nel 2019 è stata notevolmente potenziata l'offerta formativa degli appartenenti al Corpo, soprattutto in materie professionali specifiche.

E' stato anche elaborato e approvato il manuale formativo e operativo per consentire la sperimentazione del Taser che vedrà nelle prossime settimane, al completamento del processo di acquisto delle nuove armi, l'avvio della sperimentazione per primi in Italia.

La Centrale Operativa ha costituito il punto di riferimento per i cittadini anche dei Comuni convenzionati con oltre 48.200 chiamate, dando corpo a una realtà metropolitana basata sulle convenzioni che risultano essere la risposta più appropriata alle esigenze di sicurezza del nostro territorio.

Un particolare impegno è stato dedicato all'attività di prevenzione in tutti i campi, in particolare sotto l'aspetto della sicurezza urbana e della sicurezza della navigazione con un aumento considerevole del numero delle pattuglie dislocate sul territorio che hanno visto ridursi notevolmente il fenomeno della vendita di merce contraffatta e un maggior rispetto delle regole della circolazione acquatica soprattutto in Canal Grande e in Bacino San Marco.



Importanti risultati sono stati ottenuti sotto il profilo della lotta alla criminalità urbana, in particolar modo allo spaccio di sostanze stupefacenti ed ai reati predatori; elevato anche il livello di attenzione rispetto ai fenomeni degeneri collegati alla prostituzione di strada, ormai numericamente stabilizzatasi.

Anche le attività legate all'infortunistica stradale, espletate con modalità "H24 / sette giorni su sette" hanno confermato il livello di grande adeguatezza della Polizia Locale in tale settore strategico.

In terraferma il pattugliamento continuo da parte della Polizia Locale soprattutto nelle ore pomeridiane e serali ha costituito un importante deterrente ai comportamenti illeciti che incidono sia sulla sicurezza reale che su quella percepita.

In centro storico nuovi pattugliamenti sono stati implementati lungo le principali tratte e nelle zone della cosiddetta "movida serale".

Il 2020 sarà l'anno in cui tutta questa attività troverà il suo definitivo consolidamento con un organico finalmente adeguato alle esigenze.

**IL COMANDANTE GENERALE
- Gr. Uff. Dr Marco Agostini -**



Dotazione organica

Personale in servizio

Al 31.XII.2017

Dirigenti	Categoria D	Categoria C
3	88	259
Dirigenti (TD)	Categoria D (TD)	Categoria C (TD)
1	0	88

Al 31.XII.2018

Dirigenti	Categoria D	Categoria C
3	81	299
Dirigenti (TD)	Categoria D (TD)	Categoria C (TD)
1	0	109

Al 31.XII.2019

Dirigenti	Categoria D	Categoria C
3	62	307
Dirigenti (TD)	Categoria D (TD)	Categoria C (TD)
1	0	42
		Categoria C (FL)
		16

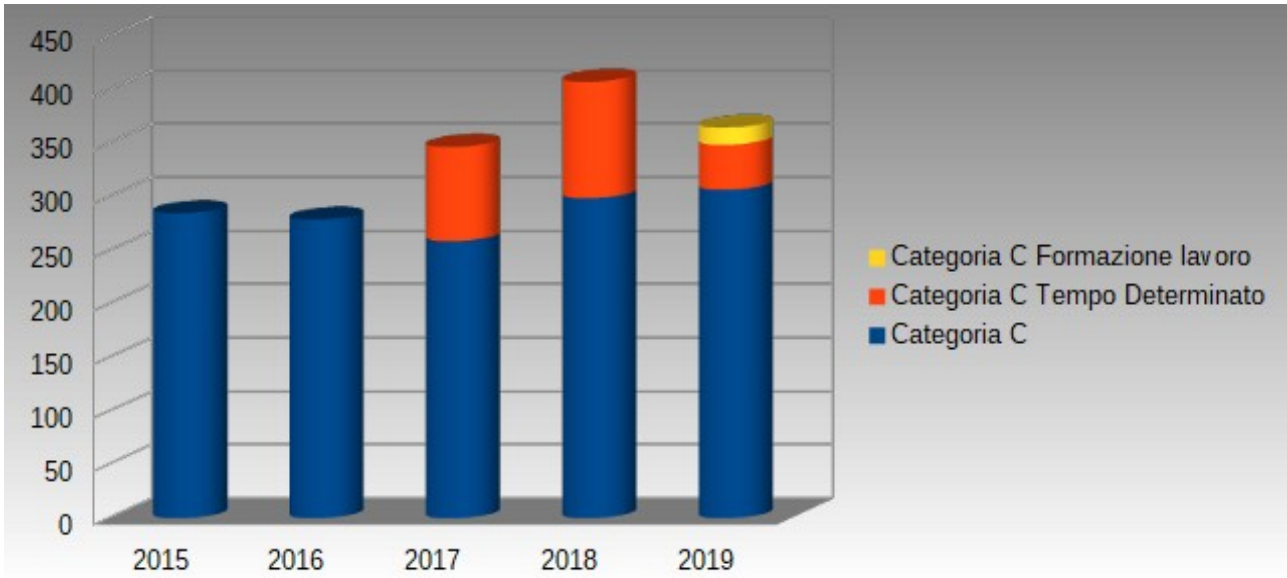


Figura I: Andamento del personale di categoria C nel corso degli anni

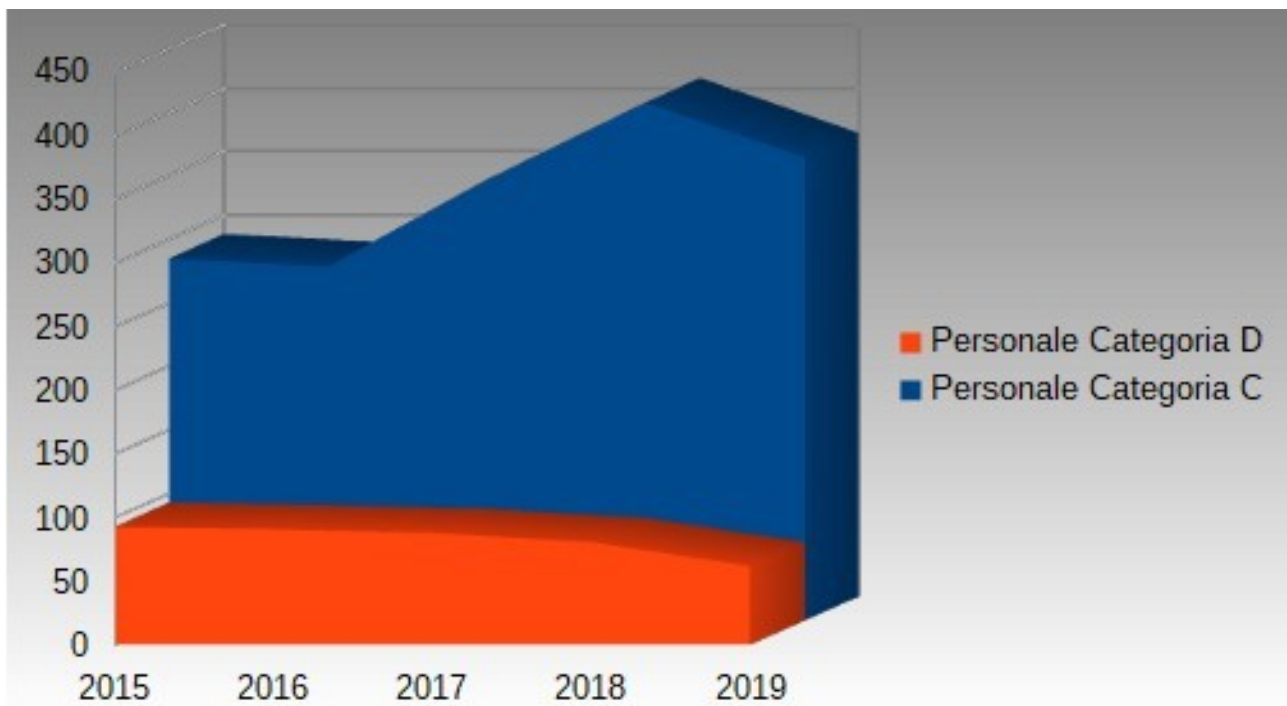


Figura II: Raffronto numerico tra personale di categoria C e personale di categoria D



Personale amministrativo del Corpo

Al 31.XII.2017

Dirigenti	Cat. D	Cat. C	Cat. B	Cat. A
0	7	46	13	0

Al 31.XII.2018

Dirigenti	Cat. D	Cat. C	Cat. B	Cat. A
0	10	54	17	0

Al 31.XII.2019

Dirigenti	Cat. D	Cat. C	Cat. B	Cat. A
0	10	58	14	1

Mezzi di servizio

Mezzi in dotazione

Al 31.XII.2017

Autoveicoli	69	Km Percorsi	703.346
Motoveicoli	14	Km Percorsi	4.737
Ciclomotori	7	Km Percorsi	4.086
Natanti	17	Ore di navigazione	7.030

Al 31.XII.2018

Autoveicoli	79	Km Percorsi	1.077.142
Motoveicoli	16	Km Percorsi	17.864
Ciclomotori	6	Km Percorsi	3.246
Natanti	17	Ore di navigazione	9.127

Al 31.XII.2019

Autoveicoli	88	Km Percorsi	998.505
Motoveicoli	16	Km Percorsi	8.661
Ciclomotori	6	Km Percorsi	-
Natanti	16	Ore di navigazione	8.506





Attività Formativa

Corso per area tematica	Numero partecipanti ai corsi			Ore di formazione erogate		
	2017	2018	2019	2017	2018	2019
Addestramento al tiro	676	1.047	766	6.013	2.870	3.514
Addestramento tecniche operative	113	203	213	1.059	1.194	1.320
Codice della strada e infortunistica stradale	40	14	138	413	162	790
Polizia amministrativa, edilizia, commercio, ambientale	102	41	111	490	312	1.323
Codice Penale, Codice di Procedura Penale	20	9	5	116	63	14
Approfondimenti giuridici (Uso delle armi, notificazioni, procedimento amministrativo)	4	108	334	22	978	2.252
Informatica	0	50	119	0	178	519
Didattica tecniche d'aula per formatori	0	0	5	0	0	120
Aggiornamento dirigenti e funzionari	15	9	11	421	98	235
Sicurezza sul lavoro	97	125	50	388	580	412
Convegni, congressi, forum organizzati da altri enti	17	52	24	154	536	2.907
Formazione neo assunti	0	155	99	0	26.274	1.992
Formazione conduttori cinofili	0	4	4	0	1.106	1.360
Lingue straniere	0	65	0	0	3.686	0
Totale	1.084	1.882	1.879	9.076	38.037	16.758



C.O.T.V. (Centro operativo telecomunicazioni e videosorveglianza)

Richieste di intervento al C.O.T.V.	Evase			Non evase (per intervento altri organi di Polizia, annullamento istanza segnalante, ecc)		
	2017	2018	2019	2017	2018	2019
N. Richieste di intervento Centro Storico e Isole	11.288	15.675	17.247	278	352	1.012
N. Richieste di intervento Mestre e Terraferma	19.179	22.957	27.336	236	140	2.420
Altri tipi di richieste						
	2017	2018	2019			
N. Richieste di intervento altri comuni	2.407	2.617	3.622			
Richieste immagini di videosorveglianza	263	369	378			
N. Segnalazioni altri enti	0	4.496	4.852			
N. Richieste di visure PRA e MCTC	0	3.426	1.776			
N. Richieste SCARL	0	2.110	1.023			

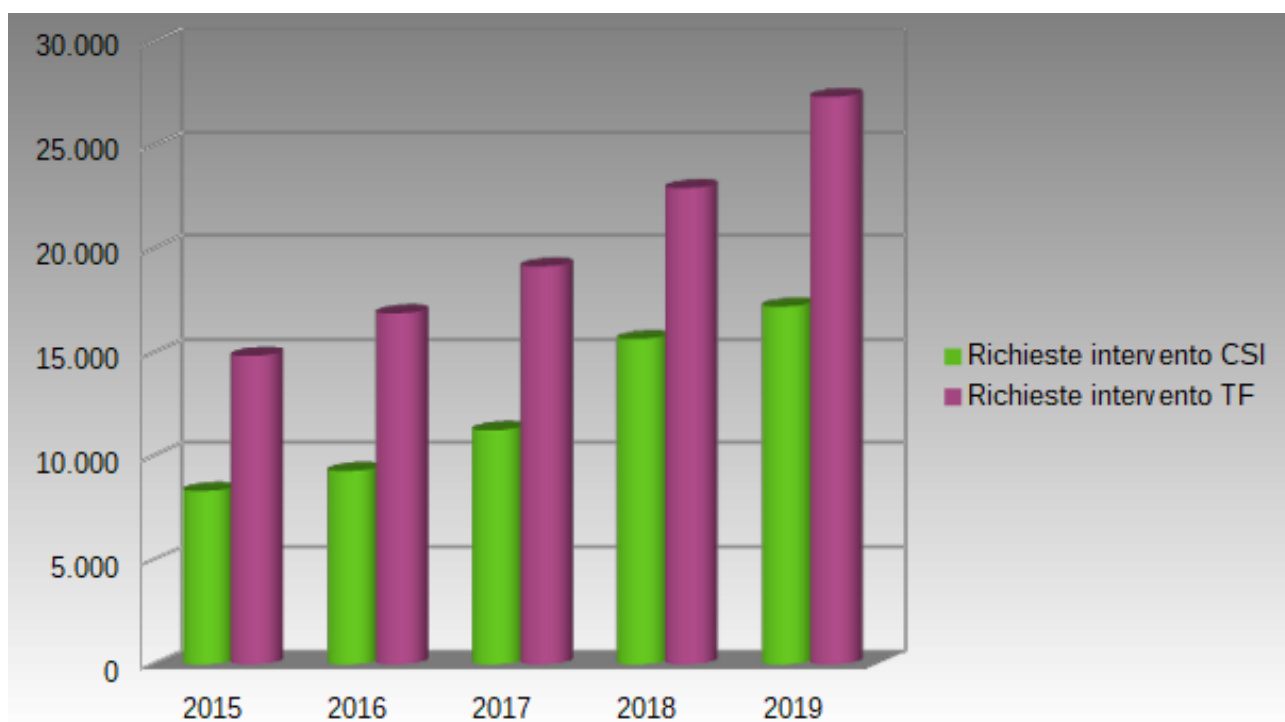


Figura III: Andamento delle richieste di intervento pervenute telefonicamente alla C.O.T.V.

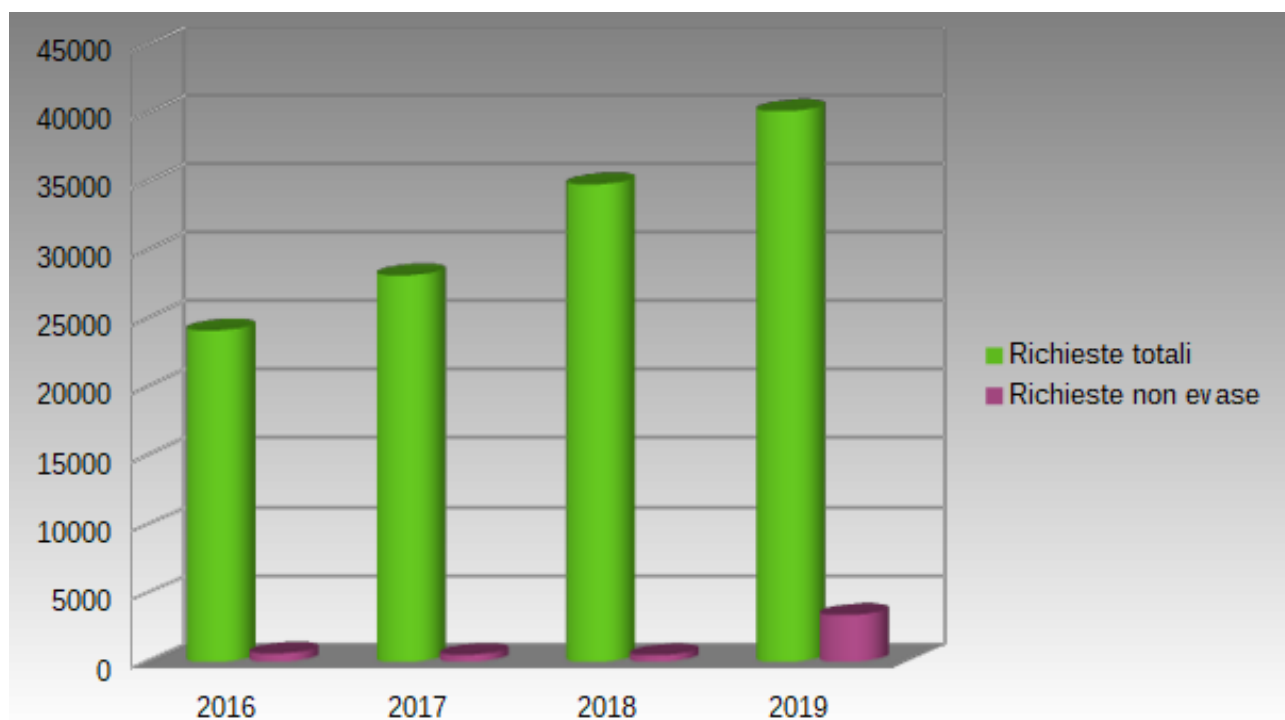


Figura IV: Comparazione tra richieste evase e richieste non evase (competenza di altri enti, ecc)

Le segnalazioni pervenute dai cittadini

Esposti per area tematica

	2019
Polizia di Prossimità Terraferma	761
Polizia di Prossimità CSI	145
Attività turistico ricettiva – Poliza Tributaria	103
Commercio – Pubblici esercizi	202
Edilizia	373
Ambiente	813
Sicurezza Urbana	195
Totali	2.592

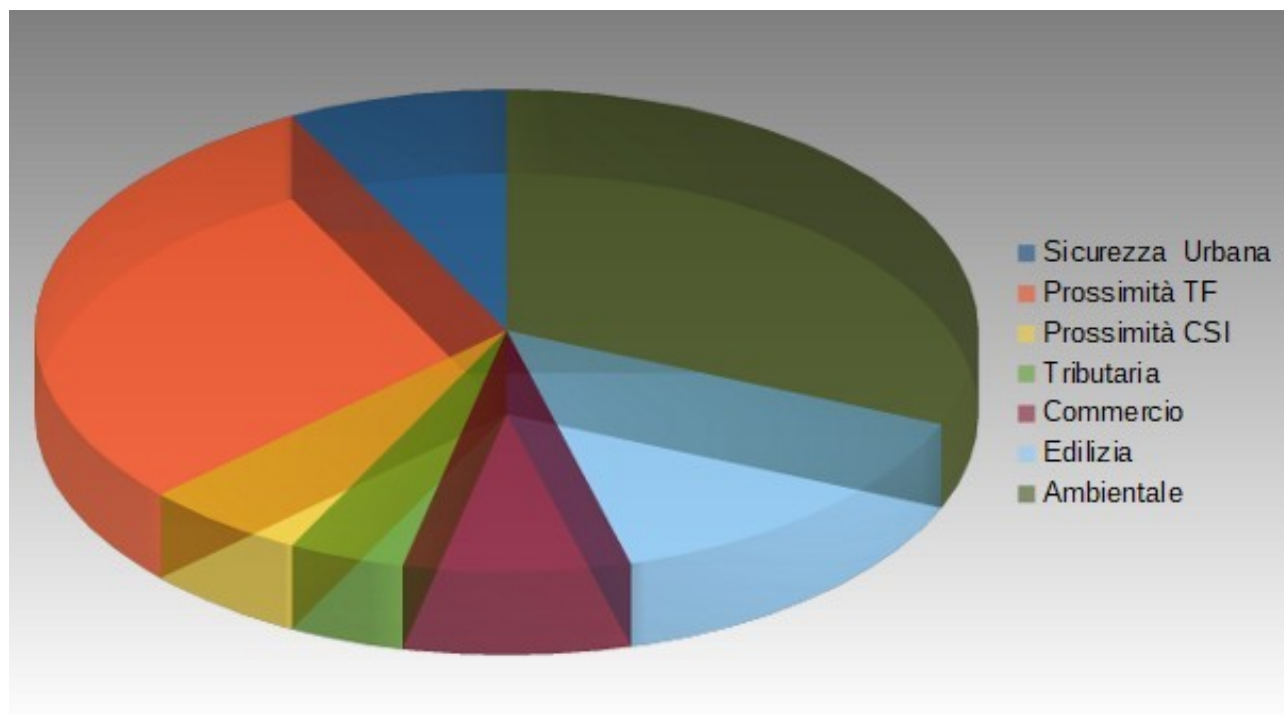


Figura V: Suddivisione esposti per area tematica



Il Servizio Sicurezza Urbana

Ordini di allontanamento (dati riferibili all'intero Corpo)

Norma violata e tipologia di violazione (RPSU)	2019
Art. 10 c. 6° e 8° - Questuante insistente	4
Art. 10 c. 6° - Raccolta firme/Volantinaggio	25
Art. 28 Dlgs 114/98 - Commercio abusivo	30
Art. 31 c. 3° Bisogni fisiologici in pubblico	14
Art. 32 c. 1° - Consumo alimenti e bevande	8
Art. 33 c. 1° - Porter	5
Art. 33 c. 3° - Bivacco	4
Art. 34 c. 1° - Balneazione	5
Art. 57 c. 2° - Figuranti	4
Art. 6 c.1° - Intralcio reiterazione	1
Art. 688 C.P. - Ubriachezza	66
Art. 71 c. 1° - Intralcio	154
Art. 72 - Campeggio	21
Art. 726 C.P. - Atti contrari pubblica decenza	3
Art. 73 c. 1° - Uso/detenzione stupefacenti	19
Art. 75 c. 1° - Rapporto con prostituta	7
Art. 80 - Sosta parchi oltre orario	2
Totale	372

Luoghi interessati dagli ordini di allontanamento

	2019
Mestre	28,763%
Cannaregio	26,613%
San Marco	26,075%
Santa Croce	6,989%
Dorsoduro	3,495%
Altro	8,065%

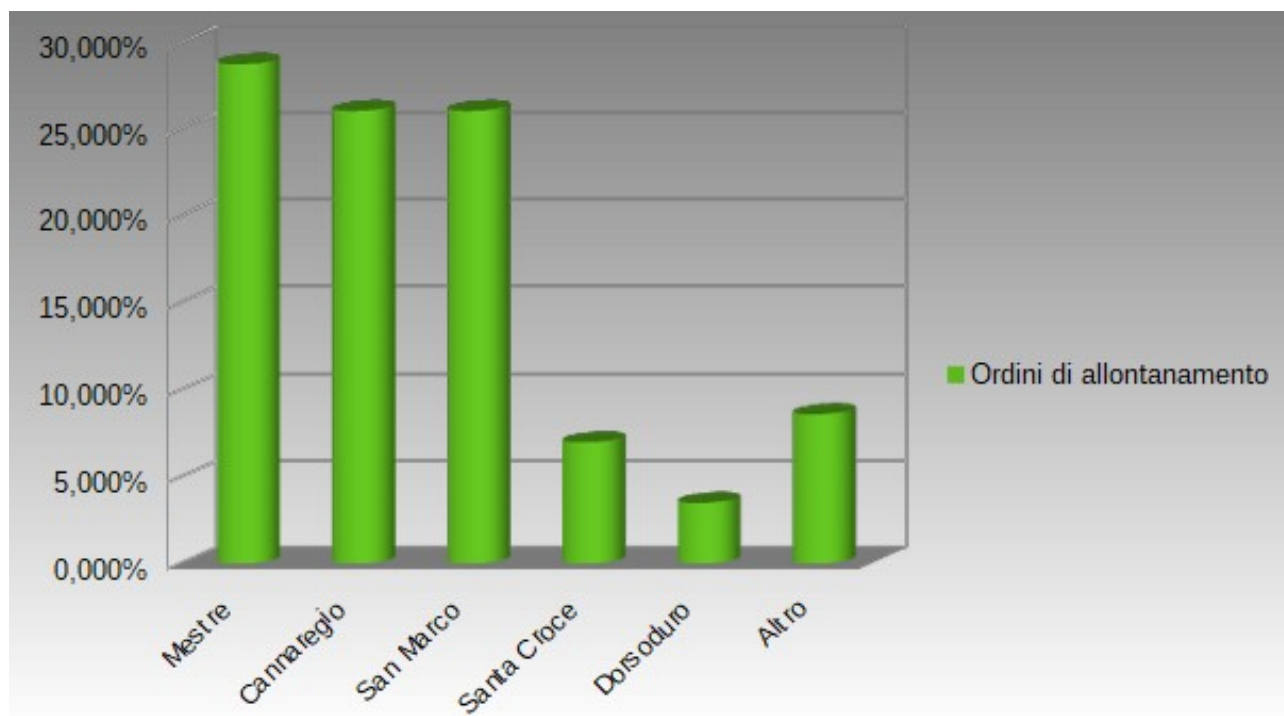


Figura VI: Aree in cui si sono verificate la maggior parte delle violazioni che hanno portato all'ordine di allontanamento

Nazionalità dei trasgressori in percentuale

	2019
Romania	52,69%
Italia	11,29%
Bangladesh	5,91%
Slovacchia	4,84%
Polonia	2,42%
Senegal	2,15%
Altro	20,70%

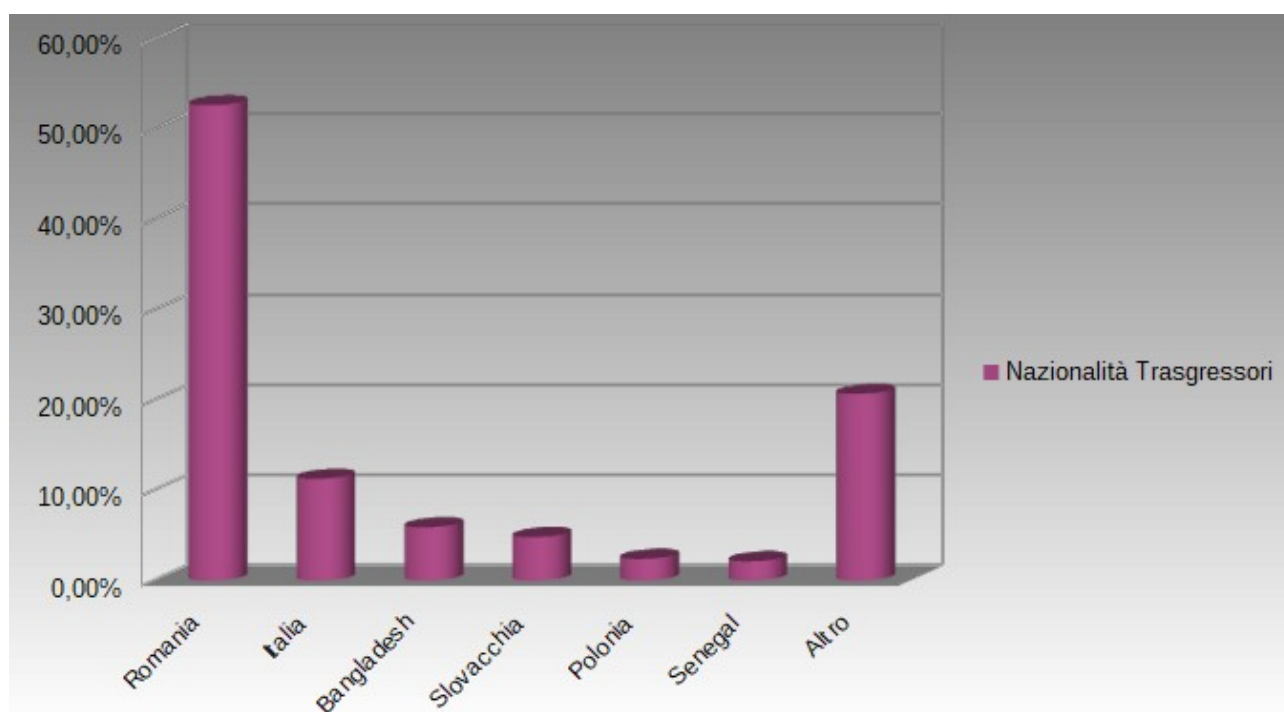


Figura VII: Nazionalità dei trasgressori sottoposti a Ordine di Allontanamento

Soggetti arrestati/catturati

	2017	2018	2019
Soggetti tratti in arresto /denunciati a P.L / Tratti in custodia cautelare / Arresti domiciliari	67	78	156
Soggetti tratti in arresto per spaccio	20	28	44
Soggetti arrestati per reati contro il patrimonio	32	40	46
Custodie cautelari in carcere con ordinanza	11	4	7
Catture per pena definitiva per spaccio	0	1	0
Resistenza	2	4	30
Possesso e fabbricazione di documenti falsi	0	1	29
Fermo di indiziati	1	0	0
Tentato omicidio	1	0	0



Attività di contrasto ai reati predatori

	2017	2018	2019
Soggetti tratti in arresto / denunciati a piede libero / tratti in custodia cautelare	68	70	82
Soggetti arrestati	32	37	46
Soggetti posti in custodia cautelare	4	5	4
Soggetti denunciati a Piede Libero	32	28	25
Arresti domiciliari	-	-	7
Misure cautelari non custodiali	9	17	14
Obbligo di presentazione alla Polizia Giudiziaria	0	0	2
Divieti e obblighi di dimora	9	15	14





Attività di contrasto a spaccio ed utilizzo di sostanze stupefacenti

	2017	2018	2019
Soggetti tratti in arresto / denunciati a piede libero / tratti in custodia cautelare / arresti domiciliari	53	65	76
Soggetti tratti in arresto per spaccio	20	28	44
Soggetti denunciati a piede libero	31	29	29
Soggetti collocati in custodia cautelare	2	6	3
Arresti domiciliari	0	2	0
Assuntori segnalati in prefettura	72	115	123
Sequestri / Rinvenimenti di sostanze	-	249	315
Quantità complessiva di sostanze sequestrate	28,81	13,20	12,18
Eroina (peso in grammi)	1.817,00	411,00	414,20
Marijuana (peso in grammi)	26.469,00	12.488,00	7.925,90
Hashish (peso in grammi)	428,00	219,00	3.260,24
Cocaina (peso in grammi)	93,00	83,00	533,40
Altro	0,00	0,00	42,89
Ore di lavoro Unità Cinofila	1.427,00	535,00	1.956,00



Contrasto Prostituzione sulla pubblica via

	2017	2018	2019
Violazioni accertate	283	395	273
Servizi espletati	360	277	182

Nazionalità percentuale clienti prostitute per zona

	2017	2018	2019
Marghera			
Italiani	61%	58%	52%
Extracomunitari	23%	29%	16%
Comunitari	16%	13%	32%
Mestre – Rione Piave			
Italiani	86%	84%	80%
Extracomunitari	7%	9%	7%
Comunitari	7%	7%	13%
Terraglio			
Italiani	94%	84%	
Extracomunitari	3%	11%	
Comunitari	3%	5%	

Attività del Laboratorio di Analisi Documentali

	2017	2018	2019
Attività tecniche complessive	1.085	1.131	1.195
Accertamenti tecnici esperiti in flagranza su richiesta delle forze di Polizia	640	694	1.048
Accertamenti tecnici investigativi esperiti su delega dell'A.G.	445	433	138
Altre attività tecniche del laboratorio	-	4	9
Attività formativa svolta per altri enti/organi - in ore	-	-	162





Attività del Gabinetto di Fotosegnalazione

	2017	2018	2019
Indagati sottoposti a rilievi	283	138	184

Nazionalità

Bangladesh	54	22	16
Bosnia Herzegovina	30	11	11
Tunisia	15	21	22
Croazia	22	16	12
Romania	20	20	23
Marocco	7	7	10
Nigeria	21	10	15
Senegal	9	4	6
Italia	3	3	8
Bulgaria	4	3	5
Algeria	0	4	0
Sierra Leone	0	3	1
Gambia	0	0	8
Francia	0	0	0
Moldavia	3	0	5
Ucraina	3	0	5
Pakistan	3	0	2
Macedonia	5	0	0
Altre nazionalità	35	14	35

Attività di contrasto al commercio abusivo itinerante (Intero Corpo)

	2017	2018	2019
Venditori sanzionati o spossessati	5.298	3.714	1.419
Redazione verbale di rinvenimento	4.851	3.317	1.298
Redazione verbale di sequestro amministrativo	447	380	121
Redazione verbale di sequestro giudiziario	29	17	6
Articoli sequestrati / rinvenuti	68.978	42.767	16.263
Abbigliamento e pelletteria	873	713	310
Abbigliamento pelletteria e contraffatti	169	46	12
Fioreria	13.792	11.194	5.706
Articoli di vario tipo	54.144	30.814	10.235



Programma di rigenerazione urbana "OCULUS"

	2017	2018	2019
Siti oggetto di sopralluogo	121	130	143
Operazioni di sgombero e bonifica	35	63	122
Programma Oculus	35	21	31
Programma Oculus-plus	-	42	91
Soggetti senza fissa dimora identificati/deferiti all'A.G.	61	20	22





Disagio Sociale TSO – ASO (Centro Storico)

	2017	2018	2019
Totale fascicoli trattati	47	63	44
Interventi per soggetti portatori di disagio sanitario/abitativo	8	19	15
Interventi per disagio per indigenza	-	-	1
Interventi per disagio mentale	-	-	9
Interventi per disagio anziani	-	-	10
interventi per disagio minorile	-	-	9
Numero TSO	21	27	33
Numero ASO	18	17	26

Disagio sociale TSO-ASO (Terraferma)

	2017	2018	2019
Numero TSO	21	11	36
Numero ASO	18	6	44



Il servizio sicurezza Stradale

Polizia Stradale					
	2017	2018	2019		
			Terraferma	Lido Pellestrina Sant'Erasmus	Totale
Servizi programmati con autovelox, telelaser, autoscan	64	52	28	34	62
Controlli con etilometro	3.400	2.203	996	816	1.812
Controlli cinture di sicurezza	11.948	7.506	7.909	1.711	9.620
Controlli cronotachigrafo veicoli commerciali	5	14	57	0	57
Controlli veicoli commerciali	1.439	733	57	3	60

Incidenti stradali rilevati nel territorio comunale di Venezia					
	2017	2018	2019		
			Terraferma	Lido Pellestrina Sant'Erasmus	Totale
Incidenti Mortali	8	4	4	0	4
Incidenti con lesioni	559	500	562	16	578
Incidenti con soli danni	501	501	479	22	501
Totale incidenti rilevati	1.068	1.005	1.044	40	1.084
Persone Ferite	791	654	752	24	776
Persone decedute	8	4	5	0	5

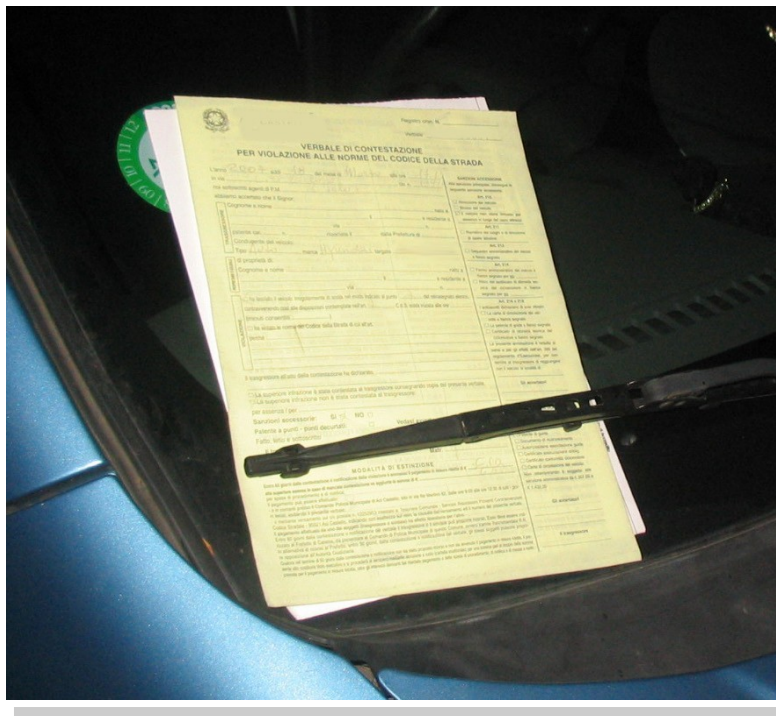
**Incidenti stradali rilevati nei comuni convenzionati**

	2017	2018	2019
Incidenti mortali	0	0	0
Incidenti con lesioni	4	6	6
Incidenti con soli danni	1	6	9
Totale incidenti rilevati	5	12	15
Persone ferite	5	15	8
Persone decedute	0	0	0

Il Servizio Sanzioni Amministrative

Attività sanzionatoria del Codice della Strada

	2017	2018	2019
Numero verbali	306.312	217.960	279.061
Numero verbali accertati nei comuni in Convenzione	32.064	129.025	158.589
Totale Complessivo verbali	338.376	346.985	437.650



Attività sanzionatoria (Ufficio CDS)

Articolo		2017	2018		2019	
		Comune di Venezia	Comune di Venezia	Altri Comuni	Comune di Venezia	Altri Comuni
7	Zone a Traffico Limitato e corsie riservate	-	34.176	16	34.919	0
7-157-158	Soste irregolari rilevate dagli ausiliari del traffico	17.538	49.852	78	49.832	0
7-157-158	Soste irregolari rilevate dalla Polizia Locale	55.423	17.931	13.142	17.147	16.470
23	Inosservanza norme pubblicità su strada e veicoli	-	0	38	5	21
80	Revisione	311	418	1.292	436	1.613
141	Velocità pericolosa	-	377	119	393	183
142	Velocità	-	146.351	88.885	159.155	133.214
146	Segnali verticali e semafori	-	11.812	2.394	10.469	2.722
148	Sorpasso	-	49	62	57	73
149	Distanza di sicurezza	54	14	79	8	93
170	Ciclomotori Trasporto seconda persona	-	6	13	4	4
171	Ciclomotori – Casco Protettivo	6	16	18	11	15
172	Cinture di sicurezza	223	434	146	436	173
173	Uso di apparecchiature radiotelefoniche	248	185	85	235	194
167	Eccedenza di carico	-	6	25	4	9
186	Ebrezza da alcool	93	69	36	68	58
187	Alterazione psicofisica da sostanze stupefacenti	8	2	16	4	1
193	Assicurazioni	207	450	330	459	393

Violazioni rilevate con strumentazione elettronica

	2017	2018	2019
Superamento limiti di velocità	165.883	146.351	159.155
Transito in zone ZTL	43.398	34.176	34.919
Violazione impianti semaforici	9.544	11.812	8.446




Sanzioni accessorie al Codice della Strada

		2017	2018		2019	
214	Fermo amministrativo di ciclomotore		22	24	8	10
214	Fermo amministrativo di motoveicolo	94	7	6	12	11
214	Fermo amministrativo di autovettura		65	55	55	45
214	Fermo amministrativo di autocarro		33	31	12	8
213	Sequestro amministrativo di ciclomotore		31	30	21	10
213	Sequestro amministrativo di motoveicolo	197	23	18	32	19
213	Sequestro amministrativo di autovettura		300	286	338	250
213	Sequestro amministrativo di autocarro		26	22	15	20
216	Ritiro carta di circolazione		9	38	32	59
216	Ritiro patente	-	237	220	137	171
211	Obbligo ripristino luoghi/rimozione di opera abusiva	-	101	67	95	96
212	Obbligo di sospensione attività	-	10	10	0	0
Altro	Recupero veicoli abbandonati	-	1	0	14	0
Altro	N. punti patente	63.307	124.329	106.134	209.379	47

Veicoli Rimossi

	2017	2018	2019
Veicoli rimossi per sosta irregolare (Art. 159 CdS)	89	88	528





Il Servizio Supporto Autorità Amministrativa Indipendente

Rateizzazione delle somme dovute a titolo di sanzioni amministrative	Polizia Amministrativa			Codice della Strada		
	2017	2018	2019	2017	2018	2019
Rateizzazioni richieste	37	34	20	89	88	141
Rateizzazioni concesse	34	30	20	64	55	88

Polizia Amministrativa – Gestione verbali altri Enti (Actv)			
	2017	2018	2019
N. Ruoli / Cartelle di Pagamento Esattoriali Emesse	-	7.400	4.243
N. Ordinanze ingiunzione Pagate	-	572	661
Tempo medio di riscossione delle ordinanze / ingiunzioni	-	3 anni	3 anni



Contenzioso Amministrativo

	2017	2018	2019
Numero verbali amministrativi oggetto di ricorso al Sindaco	2.528	2.160	1.416
Ordinanze di ingiunzione (compreso ACTV)	15.530	8.950	11.931
Ordinanze di archiviazione	894	613	492
Audizioni effettuate	1.421	1.053	1.453

Accesso ai documenti amministrativi

	2017	2018	2019
Richieste di visura	188	157	360
Numero atti rilasciati	130	112	360

Notificazioni

	2017	2018	2019
Numero atti notificati	30.073	31.350	28.015
Numero atti notificati a mezzo PEC	-	-	1.047
Numero accertamenti anagrafici	15.685	14.524	15.644



Il Servizio Sicurezza della Navigazione

Attività di controllo sulla navigazione

	2017		2018		2019	
	N. controlli	Sanzioni	N. controlli	Sanzioni	N. controlli	Sanzioni
Telelaser	171.031	1.731	126.193	501	169.939	444
L.R. Veneto 63/93	4.150	170	4.648	158	5.770	124
Controlli Z.T.L.	5.729	1.395	5.033	1.042	6.367	661

Controlli sul traffico acqueo per tipologia di unità

	2017	2018	2019
Controlli su unità adibite a trasporto persone	4.145	3.940	5.147
Controlli su unità adibite a trasporto merci	1.421	1.164	1.191
Controlli su unità da diporto	3.308	2.925	2.852
Totale unità controllate	8.874	8.029	9.190

Violazioni accertate per norma contestata

	2017	2018	2019
Violazioni delle norme relative al Codice della Navigazione	99	63	41
Violazioni ai Regolamenti Comunali	2.272	1.786	1.401
Violazioni alle Ordinanze Comunali	1.403	1.040	661
Violazioni di norme relative alle Leggi sulla Navigazione	572	407	556
Violazioni alla Legge Regionale 63/93	160	156	124
Violazioni al Regolamento Comunale d'Accesso	7	1	0
Violazioni Relative al Testo Unico Ass. Obbligatoria	13	4	4
Altre Violazioni	13	6	0
Totale Violazioni	4.539	3.463	2.787

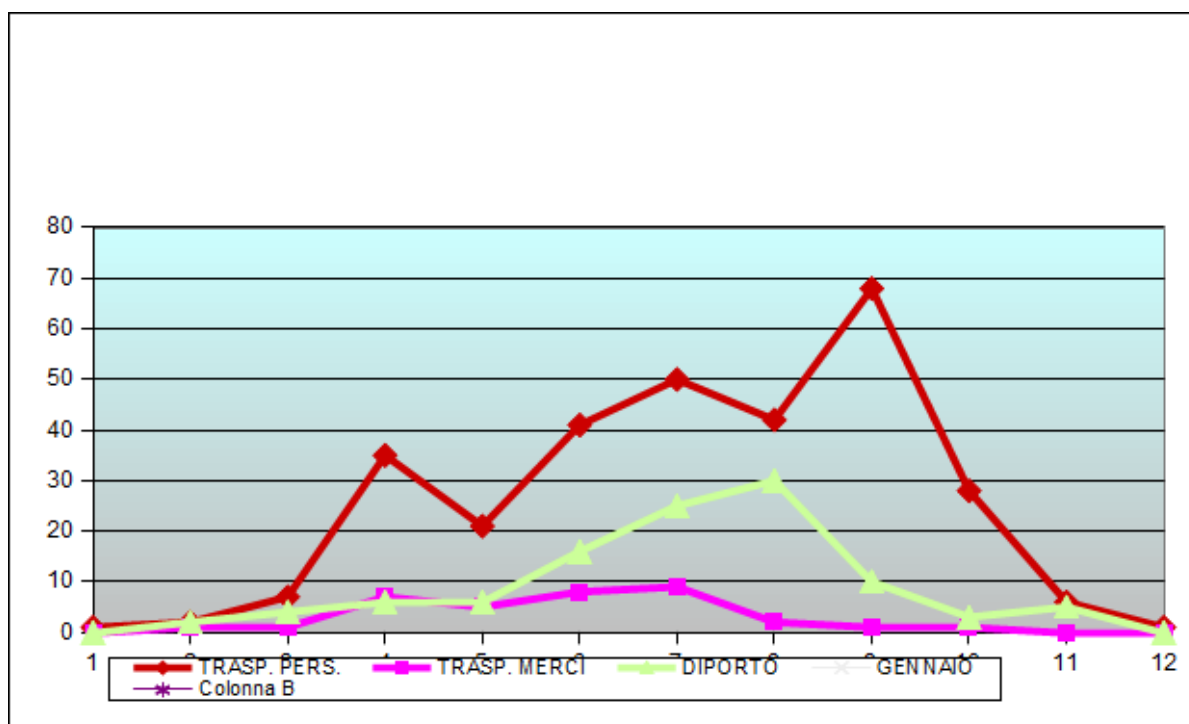


Figura VIII: Violazioni per superamento limiti di velocità



Controlli rive pubbliche e spazi acquei

	2017	2018	2019
Controlli e pareri	2.365	2.124	2.304
Violazioni accertate	1.737	1.462	1.128
Rimozioni di natanti	60	70	64

Attività di controllo del traffico acqueo con la piattaforma A.R.G.O.S.

	2017	2018	2019
Totale turni di servizio con sistema A.R.G.O.S	395	167	10

Controlli finalizzati al contrasto del moto ondoso

	2017	2018	2019
Numero turni con telelaser	1.011	1.017	1.295
Numeri turni con strumentazione A.R.G.O.S.	395	167	10
Numero postazioni telelaser	1.307	1.328	1.625
Numero operatori impegnati	4.709	5.240	6.405
Totale violazioni contestate	1.731	501	444

Educazione stradale

Educazione stradale e nautica

	2017	2018	2019
Interventi di educazione stradale e nautica	326	314	270
Interventi di educazione alla legalità	0	0	26
Numero ore di docenza	572	628	592
Numero scuole interessate	65	78	92
Numero classi educazione stradale	261	314	297
Numero alunni partecipanti	6.203	6.462	5.929
Numero manifestazioni, eventi, partecipazione sicurezza stradale	9	16	14



Servizio Polizia delle attività produttive e dell'edilizia

Attività effettuate nell'ambito delle verifiche edilizia			
	2017	2018	2019
Controlli – sopralluoghi edilizi	2.032	2.750	2.312
Sequestro cantieri	0	4	0
Chiusura amministrativa con sigilli	0	4	1
Indagini e atti per Autorità Giudiziaria	235	430	587
Verifiche ordinanze di demolizione	172	167	230
Verifiche provvedimenti sospensioni lavori e/o diffida inizio lavori	73	102	85
Sopralluoghi COSAP/SUAP	274	703	1.188
Verifiche agibilità	7	110	108
Controlli Occupazione Assiti di cantiere	110	310	330
Sopralluoghi occupazioni giornaliere con cantiere	306	321	701
Pareri COSAP/SUAP	613	654	1.073
Pareri passi carrabili	73	90	62
Autorizzazioni giornaliere occupazione suolo definite	298	520	642
Controlli sovraffollamenti	35	90	202
Controllo igiene suolo abitazioni	36	64	162
Notizie di reato in materia edilizia	156	273	299
D.lgs 59/2019	-	-	1
Art. 27 Dpr 380/01	-	-	1
Art. 22 e 37 Dpr 380/01	-	-	3
Art. 24 Dpr 380/01	-	-	37
Altre violazioni	-	-	444



Tributaria – controlli effettuati

	2017	2018	2019
Struttura ricettiva alberghiera	-	43	86
Struttura ricettiva complementare	-	443	475
Locazione turistica	-	3.622	5.881
Imposta di soggiorno	-	4.144	6.452
Art. 109 TULPS	-	22	35
Comunicazioni Veritas	-	37	67
Potenziali Alloggiati	-	206	507
Osservazioni Geoportale IdS	-	-	303
Verifiche per Direzione Tributi/ Altri uffici Comunali	-	-	460
Verifiche con Guardia di Finanza	-	-	197



Tributaria – violazioni accertate

	2017	2018	2019
L.R. 11/2013 – Art. 33/1 Mancata presentazione S.C.I.A.	-	41	55
L.R. 11/2013 – Art. 32/2 Mancata richiesta di classificazione	-	29	51
L.R. 11/2013 – Art. 34/4 Mancata esposizione listino prezzi	-	5	12
L.R. 11/2013 – Art. 34/11 Mancata esposizione S.C.I.A.	-	4	1
L.R. 11/2013 – Art. 49/1 Sovrannumero posti letto	-	9	0
L.R. 11/2013 – Art. 27 bis/2 Omessa comunicazione periodi di locazione	-	63	81
L.R. 11/2013 – Art. 31/5 Mancata esposizione segno distintivo attività	-	2	9
L.R. 11/2013 – Art. 35/6 Omessa comunicazione dati S.C.I.A.	-	3	0
Regolamento Igiene art. 30	-	-	3
Regolamento imposta di soggiorno – Mancata comunicazione pernottamenti	-	-	396
Decreto Legislativo 286/1998 – art. 7 Mancata comunicazione ospite straniero	-	-	222
Accertato (Recupero Sanzioni)	-	339.528	589.561



Commercio – Controlli effettuati

	2017	2018	2019
Diffide amministrative	39	697	864
Controlli sopralluoghi PE	961	1.334	699
Commercio fisso	272	502	527
Artigiani	-	-	68
Verifica Plateatici	-	-	349
Verifica ordinanze rimozione	-	-	148
Pareri Plateatici	-	-	76
Verifiche provvedimenti sospensione attività	-	-	102
Commercio su area Pubblica	81.751	85.790	80.940
Controlli Pubblicità	-	-	465
Pareri Associazioni	-	-	316
Pareri Plateatici	-	-	76
Autorizzazioni giornaliere occupazione suolo	-	-	111



Commercio – Sanzioni

	2017	2018	2019
D.Lgs. 114/98 Art. 11 - 15 - 14	16	32	13
Regolamento Commercio Su Aree Pubbliche	3	23	74
Legge Regionale Veneto 29/07 – Sorvegliabilità	9	16	23
Legge Regionale Veneto 50/12 – Esercizi di vicinato medie e grandi strutture	-	-	15
Artt. 5 -14 Regolamento CIMP	21	147	160
Art. 2 Cosap	48	167	113
TUEL	-	-	0
TULS	-	-	0
Regolamento Igiene Alimenti e Bevande	-	-	0
Regolamento CE 852/2004	-	-	14
Regolamento comunale localizzazione edicole	-	-	15
Altre violazioni	77	125	134
Violazioni totali	226	935	561



Servizio Polizia dell'Ambiente

Tutela dell'ambiente			
	2017	2018	2019
Controllo Rifiuti	171	175	155
Controllo scarichi reflui	84	75	75
Controllo emissioni fumi, odori, ecc	45	29	52
Controllo rumori	95	92	96
Controlli materiali fibrocemento e amianto	102	78	34
Controllo impianti termici	8	1	4
Controlli Tutela del verde	20	20	38
Controlli ambiente veterinario e benessere degli animali	50	49	46
Controlli in materie di igiene, nettezza e decoro	132	138	96
Verbali di accertamento e violazioni ambientali	73	94	77

Polizia Zoofila			
	2017	2018	2019
Interventi per assistenza e recupero di animali	16	8	35
Interventi per recupero di animali	0	0	24



Servizio Polizia di Prossimità di Terraferma e Centro Storico

Verifiche ambientali effettuate dal Servizio Polizia di Prossimità

	2017	2018	2019
Numero controlli ambientali (senza verbale di sopralluogo)	-	-	170
Numero controlli ambientali (con verbale di sopralluogo)	-	-	64
Numero discariche abusive	-	-	3

L'attività generica

	2017	2018	2019
Ausili per pubblica sicurezza (Municipio, Manifestazioni, Altro)	-	472	945
Operatori impegnati per il supporto durante il carnevale	-	97	266
Operatori impiegati a supporto del Salone Nautico	-	-	22
Unità impiegate nell'attività di Vigile di Quartiere	-	-	8.236
Unità impiegate nella vigilanza dei parchi	-	-	428
Pattuglie / unità impiegate nelle spiagge	-	-	1.145
Segnalazioni pervenute dai cittadini durante l'attività di pattugliamento del territorio	-	-	3.241
Segnalazioni effettuate dagli operatori di PM durante l'attività di pattugliamento del territorio	-	-	2.730
Richieste di intervento da parte della C.O.T.V.	-	-	5.256





L'attività sanzionatoria della Polizia di Prossimità

	2017	2018	2019
Violazioni accertate per inosservanza regolamento di Polizia Urbana	-	150	924
Violazioni per attività artistiche su suolo pubblico	-	55	103
Violazioni per regolamento veterinario	-	215	81
Violazioni a soggetti che esercitano l'attività di guida turistica	-	13	51
Violazioni Art. 2 COSAP	-	-	28
Verifica normativa droni	-	24	22

CITTA' DI
VENEZIA



Corpo di Polizia Locale
Gabinetto del Comandante e Affari Generali
Ufficio Segreteria Comando

Tel. 041.2747277 – Fax 041.2747264
comando.pm@comune.venezia.it

Stampato presso il Comune di Venezia
Centro Produzione Multimediale
Gennaio 2020